

CALIFICACIÓN DE RIESGO

 FITCH
BB-

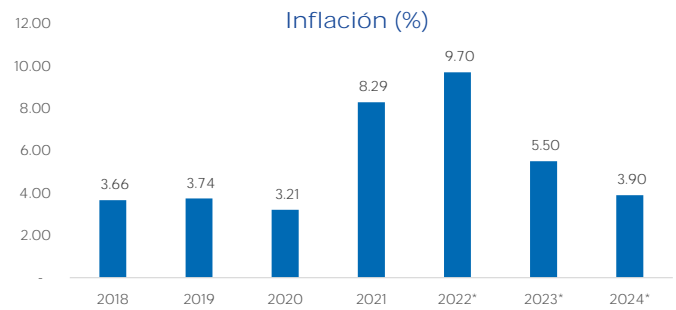
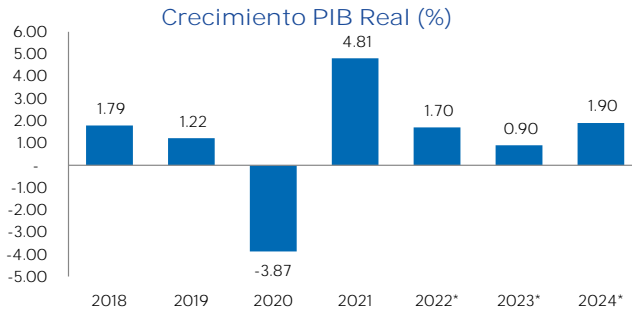
 MOODY'S
Ba2

 S&P
BB-

INDICADORES MACRO

Indicadores Macro	2018	2019	2020	2021	2022*	2023*	2024*
Crecimiento PIB Real (%)	1.79	1.22	- 3.87	4.81	1.70	0.90	1.90
Inflación (%)	3.66	3.74	3.21	8.29	9.70	5.50	3.90
Tasa de Desempleo (%)	12.38	12.06	13.44	13.55	10.00	9.80	9.90
Tasa Interés Banco Central (%)	6.50	4.50	2.00	9.25	13.90	10.90	8.50
Balance Cta. Corriente (% PIB)	- 2.67	- 3.47	- 0.83	- 1.55	- 1.00	- 1.45	- 1.70
Deuda de Gobierno (% PIB)	85.64	87.87	93.01	91.89	91.89	92.83	93.37

* Proyección



Fuente: Bloomberg

INFORMACIÓN RELEVANTE

Los analistas del mercado, a los que consulta semanalmente el Banco Central de Brasil para elaborar el informe Focus con sus proyecciones económicas, corrigieron a la baja por sexta vez consecutiva sus estimaciones de inflación. Según la mediana de sus pronósticos, el Índice de Precios al Consumidor subiría 7,11% este año mientras que hace cuatro semanas se apuntaba a 7,67%.

Mañana se conocerá el IPCA de julio que todavía se ubicará por encima del 10% anual por lo que se prevé una tendencia bajista en los próximos meses de la mano de los menores costos de la energía. En materia cambiaria, el mercado espera que el dólar se cotice a 5,20 reales a fin de año, ligeramente por encima de su paridad actual en torno a los 5,14. Los analistas no prevén modificaciones en la tasa Selic que se mantendría en 13,75% hasta el cierre de 2022 a pesar de que el Banco Central dejó la puerta abierta a nuevas subas en su última reunión.

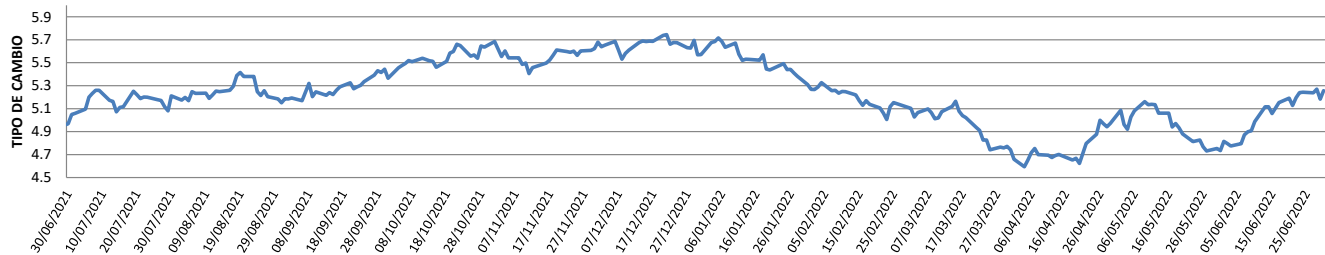
En cuanto al nivel de actividad, el PIB crecería 1,8% mostrando también una moderada tendencia alcista en las últimas semanas. Por otra parte, el superávit comercial alcanzaría este año a US\$ 68.000 millones. Los números fiscales muestran un superávit de 0,30% del PIB en el caso de resultado primario y un déficit de 6,80% en el caso del primario. El cuadro económico sigue mejorando en Brasil y esa es una buena noticia para Argentina porque es el principal destino de sus exportaciones.

Fuente: El Economista

TIPO DE CAMBIO

REAL BRASILEÑO

USDBRL



Fuente: Bloomberg

TÍTULOS INSCRITOS

Título	Vencimiento	Moneda	Mínimo Inversión	Interés Nominal %
EUROBR2024	15/04/2024	USD	\$ 1,000.00	8.88
EUROBR2025	04/02/2025	USD	\$ 1,000.00	8.75
EUROBR2028	10/01/2028	BRL	\$ 250,000.00	10.25
EUROBR2034	20/01/2034	USD	\$ 1,000.00	8.25
EUROBR2037	20/01/2037	USD	\$ 1,000.00	7.13
EUROBR2041	07/01/2041	USD	\$ 100,000.00	5.63

Realizado por: Gerardo Martínez
Revisado por: Edgar Hernandez
Fecha de elaboración: Agosto 2022

Nota de Responsabilidad: La información que contiene este documento se ofrece con el único propósito de brindar información actualizada y en ningún momento se deberá considerar como una oferta para comprar y/o vender títulos valores u otros instrumentos financieros. Ninguna información en este documento se considerará como asesoría en materia de inversiones. La información y opiniones en este correo provienen de fuentes en las que SGB confía; sin embargo no se responsabiliza por pérdidas que surjan del material presentado en este documento.

CONTÁCTANOS

Teléfono: +503 2121-1800

@SGB URSATILES